

発表資料（パワーポイント）

作成時の注意点

AMG 協議会
2021 年 8 月作成

目次

発表資料（パワーポイント）作成時の注意点.....	1
注意点1：全スライドの右上に AMG のロゴマークを挿入	1
注意点2：文字の大きさ	3
注意点3：写真の著作権と肖像権について.....	3
注意点4：イラストの著作権について	3
参考.....	3

発表資料(パワーポイント)作成時の注意点

2. 学習目標

1. 助言を受けながら、ケアの受け手の安全・安楽・安寧に関する視点が理解できる
2. 必要な情報収集の4つの側面と、基本的な収集方法が理解できる
3. 生命の危機的状態を把握するためのアセスメント方法が理解できる
4. 入手したケアの受け手の情報について、守秘義務の遵守、個人情報保護の観点から、適切に活用し、取り扱う重

注意点 1: AMG のロゴマークを挿入

注意点 2: 必要な情報収集の4つの側面と、基本的な収集方法が理解できる

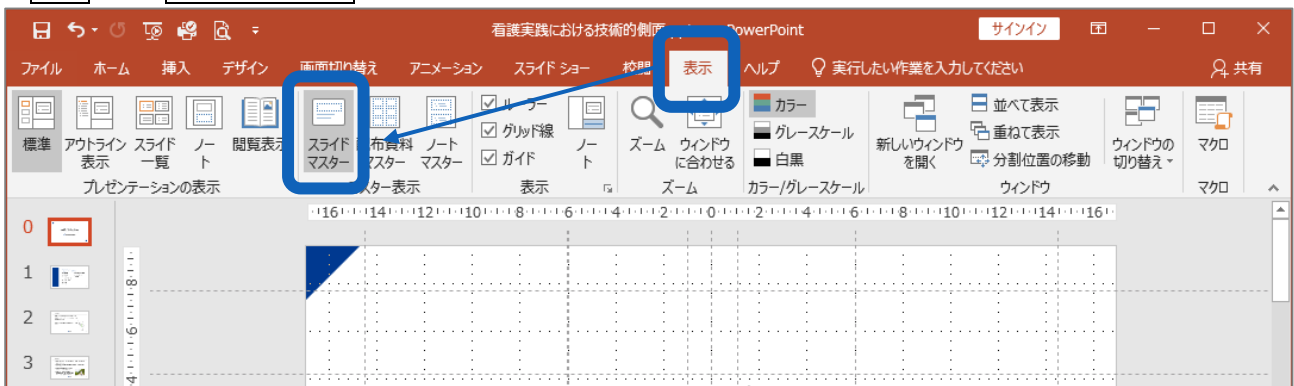
注意点 3: 生命の危機的状態を把握するためのアセスメント方法が理解できる

注意点 4: 入手したケアの受け手の情報について、守秘義務の遵守、個人情報保護の観点から、適切に活用し、取り扱う重

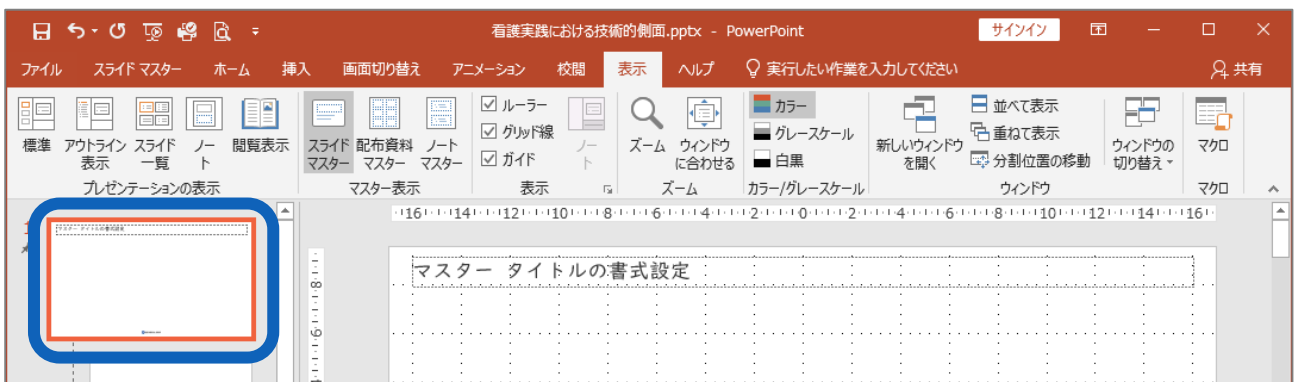
注意点1: 全スライドの右上に AMG のロゴマークを挿入

※ データ管理システム(文書管理 > 文書一覧 > 部署共有 > 000_AMG協議会 > 規定 > AMG ロゴマーク)よりダウンロード可能です。

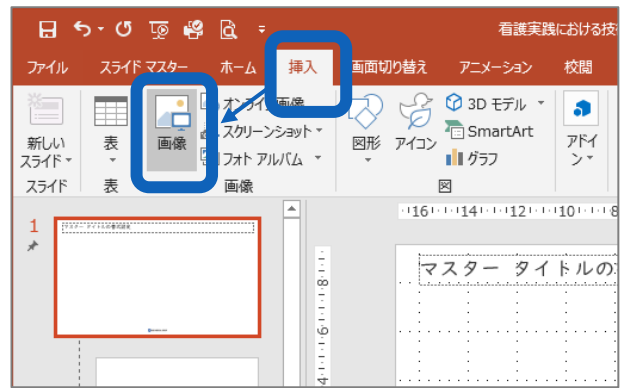
表示タブ→スライドマスターをクリック



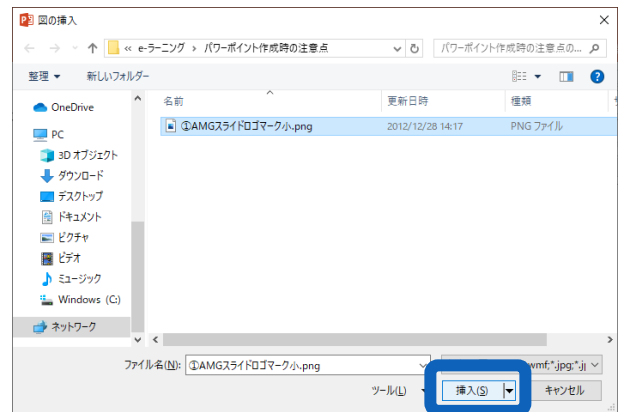
画面左側の一番上のスライドをクリック



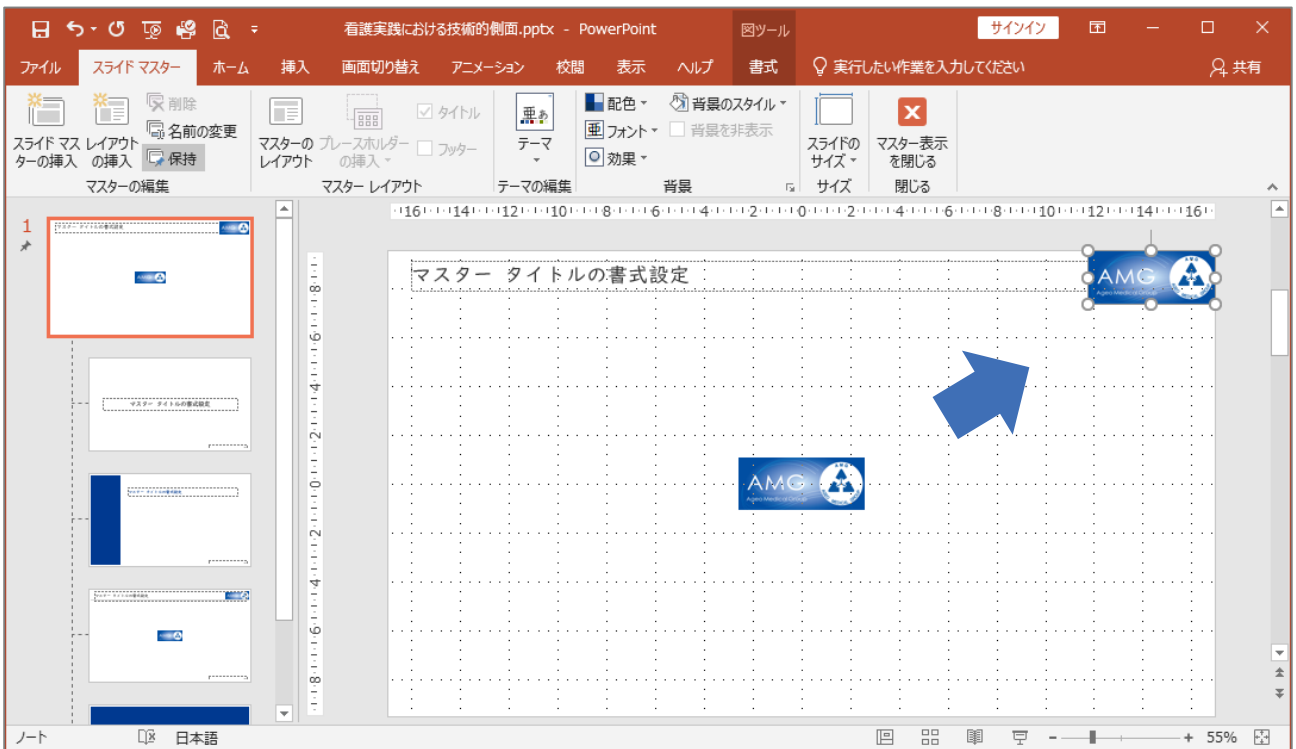
挿入タブ→画像をクリック



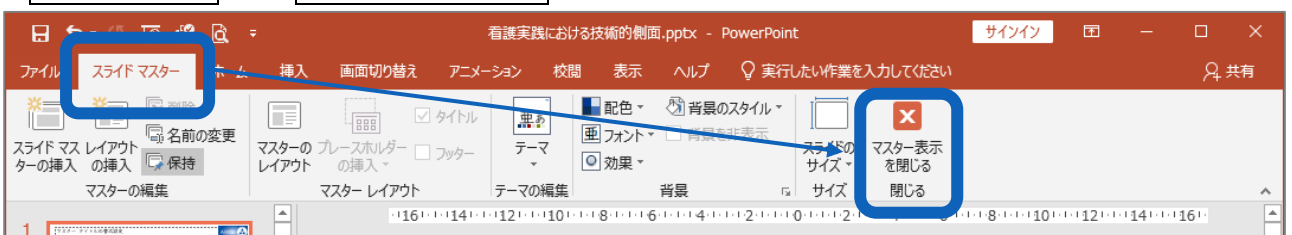
画像を選択し、挿入をクリック



画像を右上に移動



スライドマスタータブ→マスター表示を閉じるをクリック



注意点2:文字の大きさ

本文は18pt~24pt 前後、見出しは32pt 前後がおすすめです。

本文に小さな文字(18pt 以下)のご利用はお控えください。

補足説明・注意書きは小さい文字でも構いませんが、実際の視聴画面では読みづらい可能性があります。

注意点3:写真の著作権と肖像権について

写真には著作権と肖像権が発生します。

映っている方と撮影した方の許可を得てください。

注意点4:イラストの著作権について

イラストには著作権が発生します。

イラストをダウンロードしてきたサイトの利用規約をご確認ください。

参考|かわいいフリー素材集「いらすとや」の利用規約

フリー素材を提供しているサイトには、各サイトによって様々な規約があります。

例えば「いらすとや」(<https://www.irasutoya.com/>)の場合、「ご利用規定」があります。内容をよく確認の上、イラストを使用してください。



参考

スライドのサイズはワイド画面を推奨

これからパワーポイントを作成される方は、ワイド画面を推奨します。

[デザイン]→[スライドのサイズ]→[ワイド画面(16:9)]をクリック

