

# 抄録原稿・発表動画 提出方法

AMG 協議会  
2021 年 8 月作成

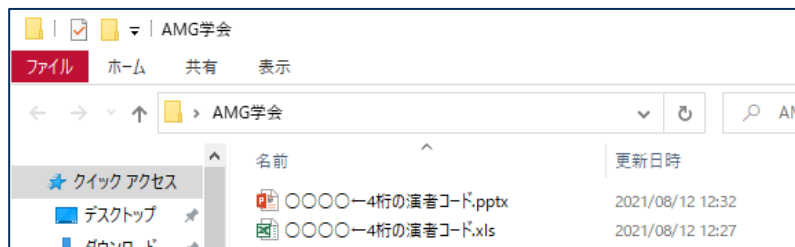
## 目次

I 事前準備	1
提出するファイルの名前変更	1
II 提出方法	1
1. 提出先の表示	1
2. 提出の仕方①ードラッグ&ドロップー	2
3. 提出の仕方②ーファイルを選択ー	2
注意点	3

## I 事前準備

### 提出するファイルの名前変更

作成した抄録原稿と録画データの  
ファイル名を4桁の演者コードに変更  
する



※ 演者コードは学会エントリーを済ませると届く「エントリー完了メール」に記載されています。

## II 提出方法

### 1. 提出先の表示

AMG 学会特設ウェブサイトアクセス

<https://amg.or.jp/society/>

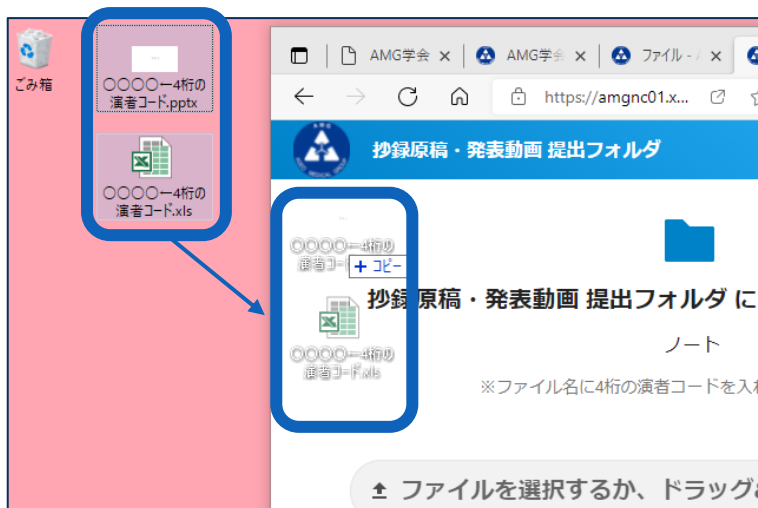
トップページのエントリーという項目の「抄録原稿・発表動画提出」をクリック

エントリー	
【締切：令和3年11月19日（金）エントリー、抄録原稿、発表用動画 必着】	
演題エントリー	まずは、演題エントリー登録から手続きを開始してください。
<b>抄録原稿・発表動画提出</b>	演題エントリーをお済ませの上、抄録原稿、発表用動画を投稿してください。
抄録原稿フォーマット[Excel]	必ず指定のフォーマットで抄録原稿を作成してください。

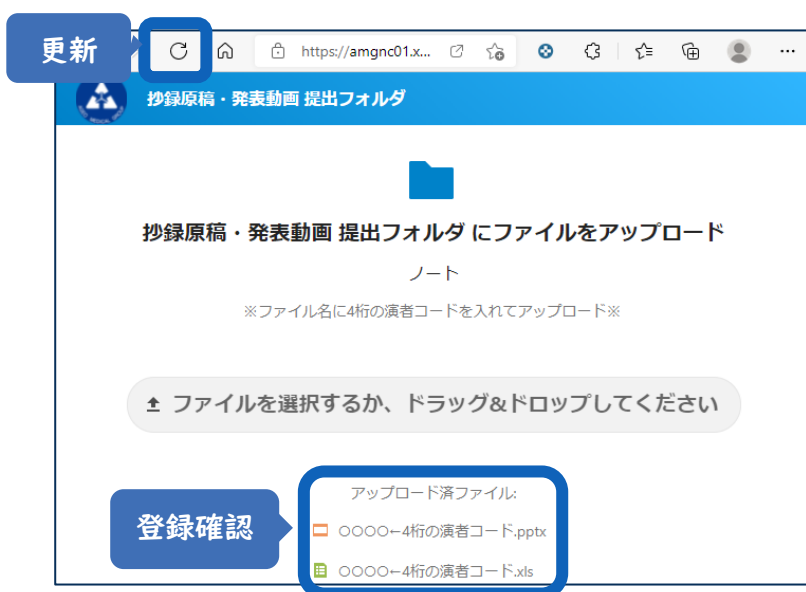
抄録原稿・発表資料 提出用フォルダが表示される

## 2. 提出の仕方①ードラッグ&ドロップー

用意した資料をドラッグ&ドロップで移動



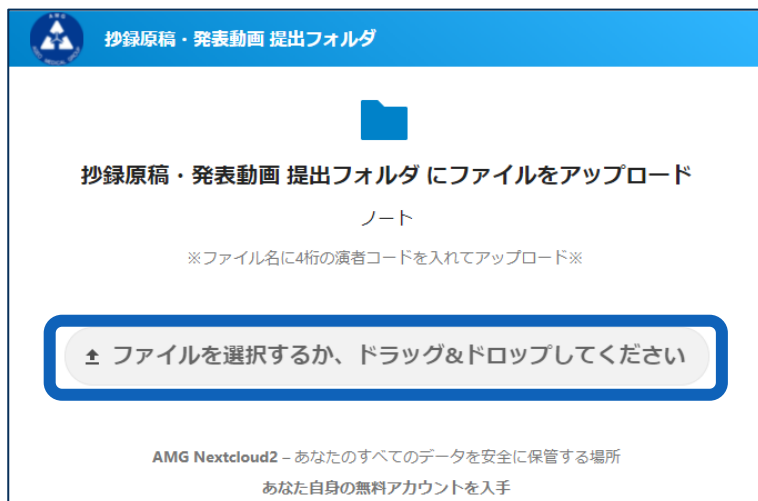
登録されたことを確認し、  
更新ボタンをクリック



アップロード済ファイルが消え、URL にアクセスしたときの状態に戻ったら提出完了

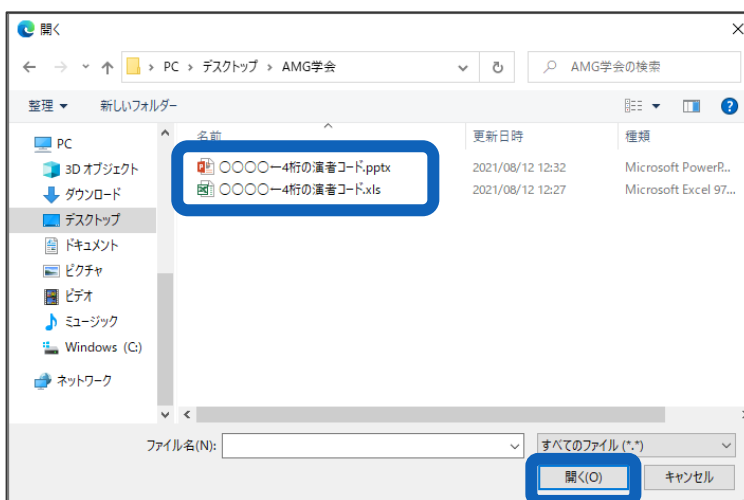
## 3. 提出の仕方②ーファイルを選択ー

ファイルを選択するか、ドラッグ&ドロップ  
してくださいをクリック



フォルダが表示されるので、提出データが入っているフォルダを選択

提出データを選択し開くをクリック



登録されたことを確認し、更新ボタンをクリック



アップロード済ファイルが消え、URL にアクセスしたときの状態に戻ったら提出完了

### 注意点

アップロードするデータを間違えた場合は、正しいデータを再度アップロードしてください。  
最新でアップロードされたデータを提出データとして登録させていただきます。